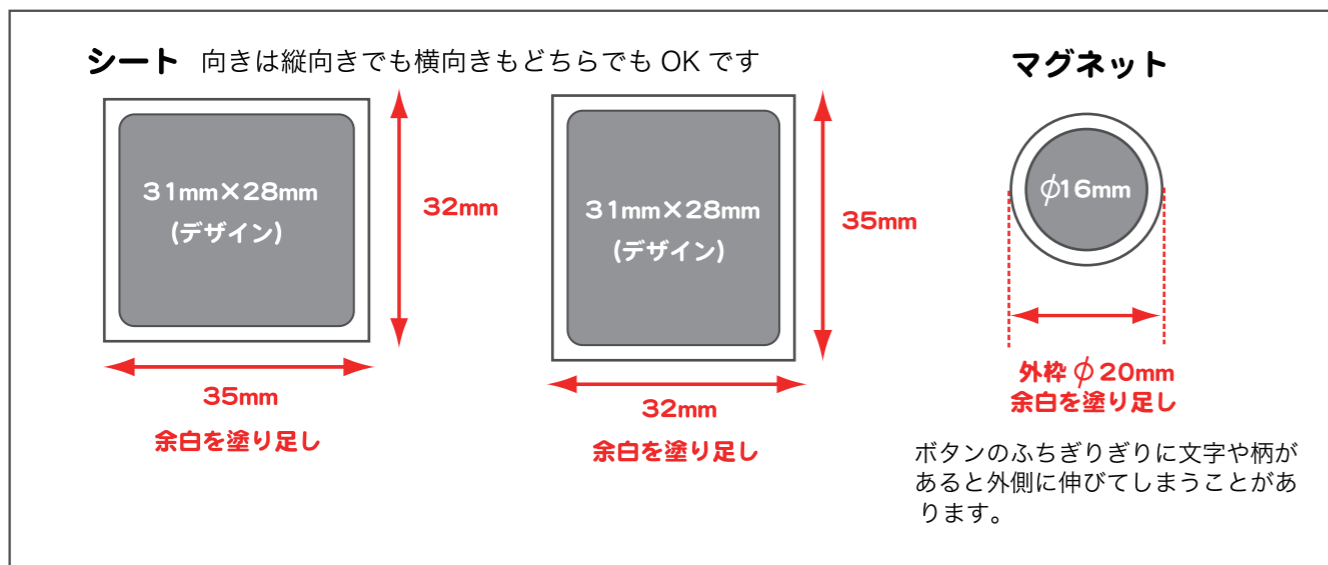


データ制作上のご注意

- 1) 断裁誤差が生じる事がございます。  
・塗りたしは、**外枠(シアン実線)**いっぱいまでお願いします。  
・切れてはいけないデザインは、3mm程度**内枠(マゼンタ破線)**におさめて下さい。
- 2) ガイド線は、残したまま入稿お願いします。
- 3) フォトショップで入稿される方は、ガイド線を別レイヤー統合せずに入稿して下さい。  
解像度は360dpiでお願いします。
- 4) ※2個入り以上の場合、シートの間隔はテンプレート表記の幅が基本となります。  
**変更する場合、別途費用がかかります。**



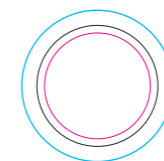
入稿時



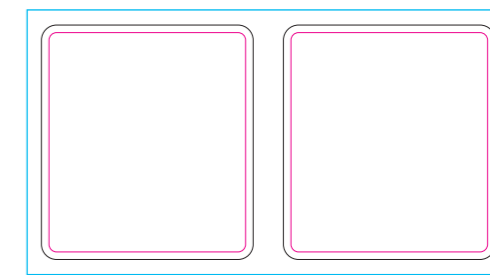
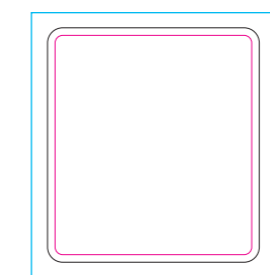
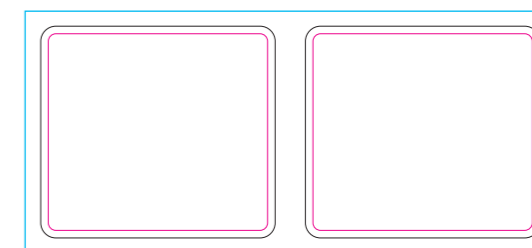

仕上がり



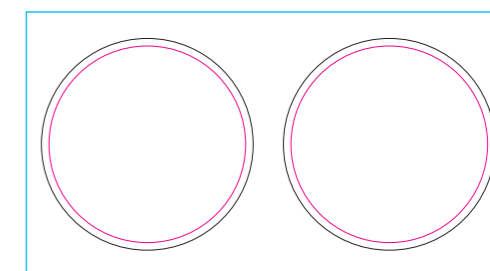
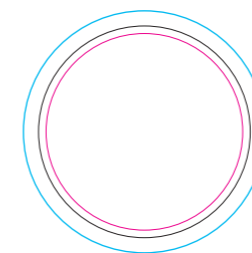
マグネット  
size: φ16mm



粘着シート  
size: 31×28mm



粘着シート  
size: φ28mm



粘着シート  
size: Tシャツ型  
(およそw32.5×h28mm)

